

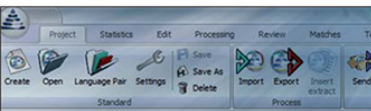


# WebTransit

Überblick über Verbindungsmodi



---

**Downloads** Transit wird kontinuierlich weiterentwickelt. Aktuelle Service Packs, Installationsanleitungen, Benutzerdokumentationen und Zubehör finden Sie auf unserer Website im Bereich [⇨ „Downloads | Transit & TermStar NXT“](#).

**Kontakt** Hauptsitz der STAR Group:  
STAR AG · Wiesholz 35 · 8262 Ramsen · Schweiz  
[www.star-group.net](http://www.star-group.net) · [info@star-group.net](mailto:info@star-group.net)  
Telefon +41 52 742 92 00 · Fax +41 52 742 92 92

STAR Language Technology & Solutions GmbH  
Umberto-Nobile-Straße 19 · 71063 Sindelfingen · Deutschland

Die STAR Group ist weltweit mit 50 Niederlassungen in über 30 Ländern vertreten. Ihre lokale STAR-Niederlassung finden Sie auf unserer Website im Bereich [⇨ „Unternehmen | STAR Group weltweit“](#).

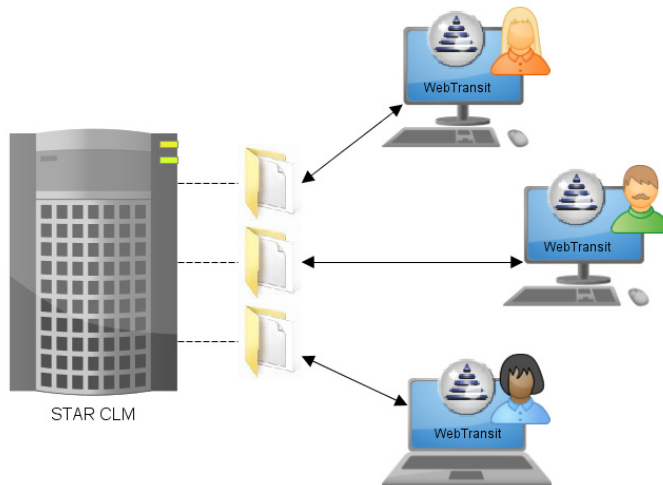
**Copyright, Haftung und Marken** © 2014 STAR AG. Alle Rechte vorbehalten. Alle Texte und Abbildungen dieses Dokuments sind urheberrechtlich geschützt und dürfen – auch auszugsweise – nur mit schriftlicher Zustimmung der STAR AG vervielfältigt, weiterverarbeitet, an Dritte weitergegeben oder veröffentlicht werden. Falls Sie Inhalte dieses Dokuments verwenden wollen, wenden Sie sich an [info@star-group.net](mailto:info@star-group.net).

Der Inhalt dieses Dokuments wurde sorgfältig geprüft. Für Folgen, die im Zusammenhang mit der Verwendung dieser Dokumentation entstehen, übernimmt die STAR AG keine Haftung.

Die in diesem Dokument genannten Marken sind Eigentum der jeweiligen Rechteinhaber.

## Verbindungsmodi in WebTransit

- Single-User-Modus** Beim Single-User-Modus empfängt nur jeweils ein WebTransit-Benutzer Jobs aus einem bestimmten Download-Ordner und ist dafür zuständig. Voraussetzung ist, dass nur dieser Benutzer den angegebenen Download-Ordner verwendet.



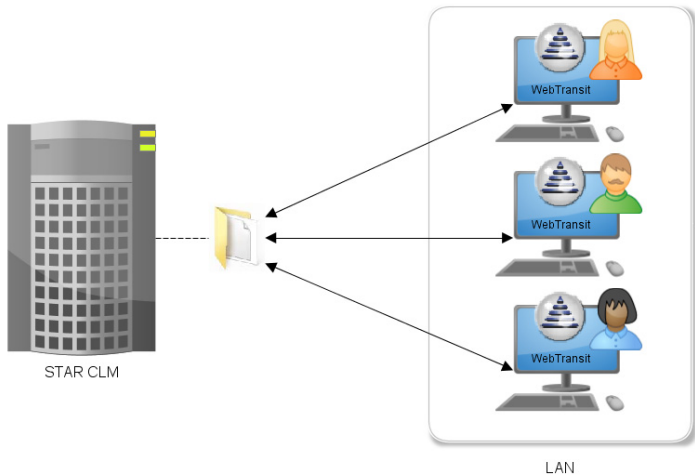
Die heruntergeladenen Jobs und entpackten Transit-Projekte werden lokal gespeichert.

---

**Multi-User-Modus** Der Multi-User-Modus eignet sich, wenn:

- ▲ mehrere Benutzer Jobs aus demselben Download-Ordner empfangen sollen,
- ▲ diese Benutzer zusammen in einem lokalen Netzwerk arbeiten und
- ▲ immer nur der Benutzer, der den Job heruntergeladen hat, den Job bearbeiten und liefern soll.

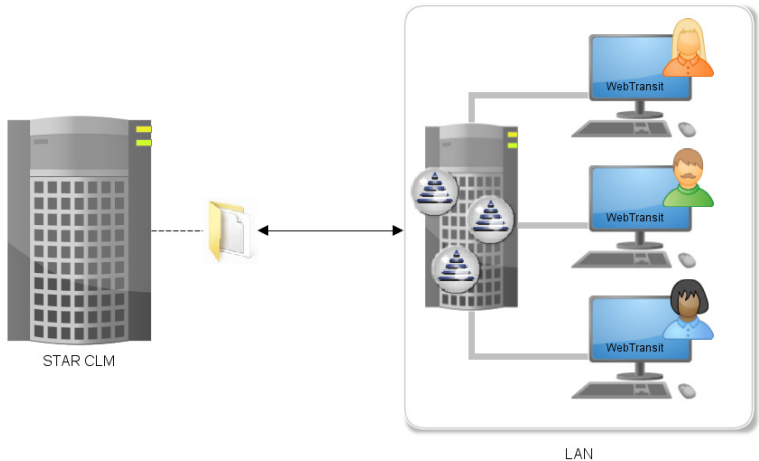
Ein gemeinsamer Netzwerkordner für die Zugriffssynchronisation verhindert, dass mehrere Benutzer denselben Job gleichzeitig herunterladen.



Die heruntergeladenen Jobs und entpackten Transit-Projekte werden lokal gespeichert.

**Agentur-Modus** Der Agentur-Modus eignet sich, wenn:

- ▲ mehrere Benutzer Jobs aus demselben Download-Ordner empfangen sollen,
- ▲ diese Benutzer zusammen in einem lokalen Netzwerk arbeiten und
- ▲ jeder Benutzer einen heruntergeladenen Job bearbeiten und liefern können soll.



**Voraussetzung:**

Um eine Verbindung im Agentur-Modus verwenden zu können,

- ▲ muss Transit NXT als Host-/Client- oder Terminal Server-Installation verwendet werden, oder
- ▲ müssen sich mindestens die Transit-Ordner `projects`, `config/global`, `config/customers` und `config/sys` für alle Verbindungsnutzer in einem gemeinsamen Freigabeverzeichnis im Netzwerk befinden (sog. `starte.ini`-Installation).

Die heruntergeladenen Jobs und entpackten Transit-Projekte stehen im Netzwerk allen Transit-Anwendern zur Verfügung.

**Benutzerdokumentation** Alle Details zu den drei Verbindungsmodi finden Sie im WebTransit Benutzerhandbuch, das unter **Downloads | Transit & TermStar NXT | Benutzerdokumentation** auf unserer Website [www.star-group.net](http://www.star-group.net) zum Download zur Verfügung steht.